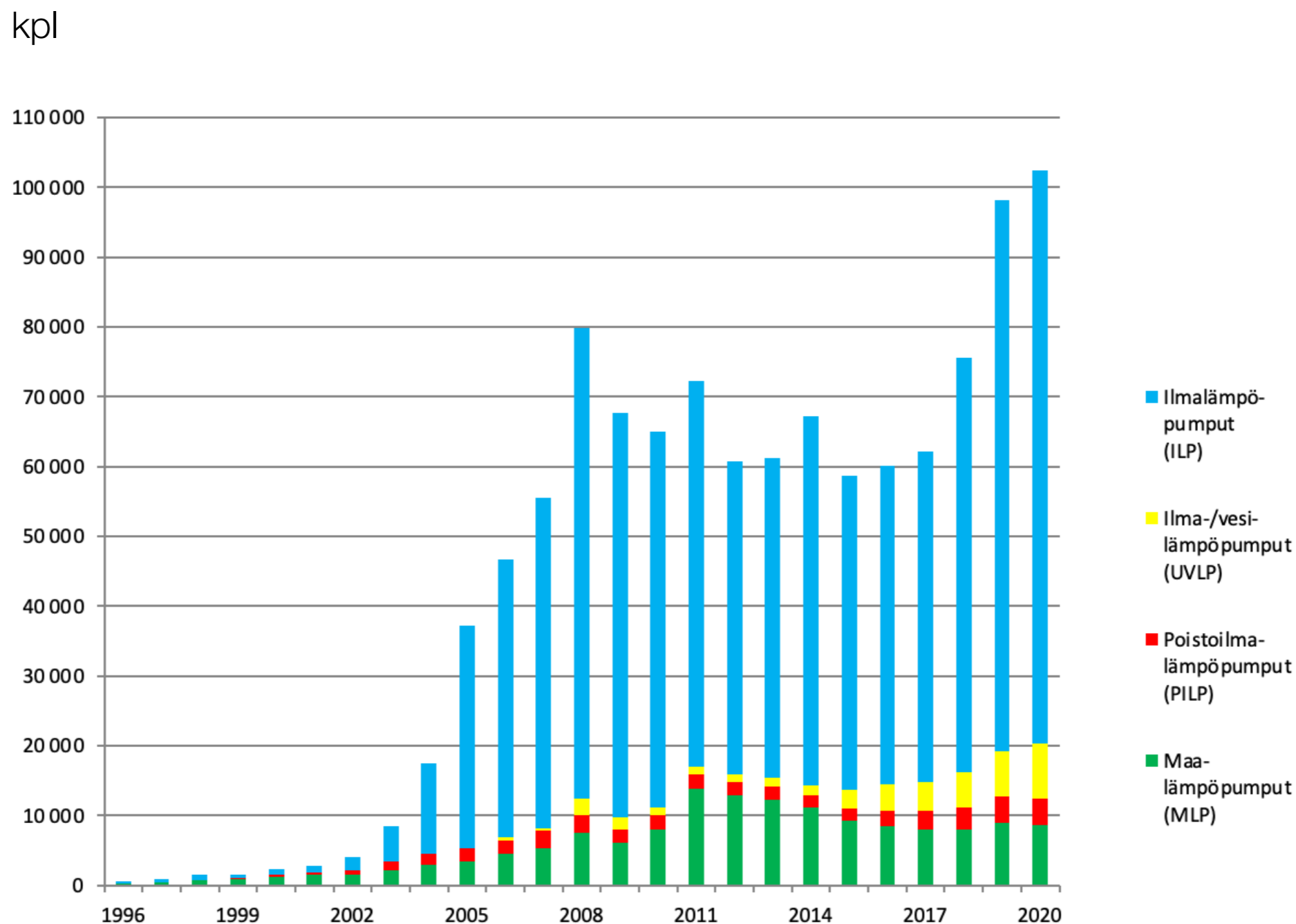


# Myytyt lämpöpumput vuosittain, kappaletta

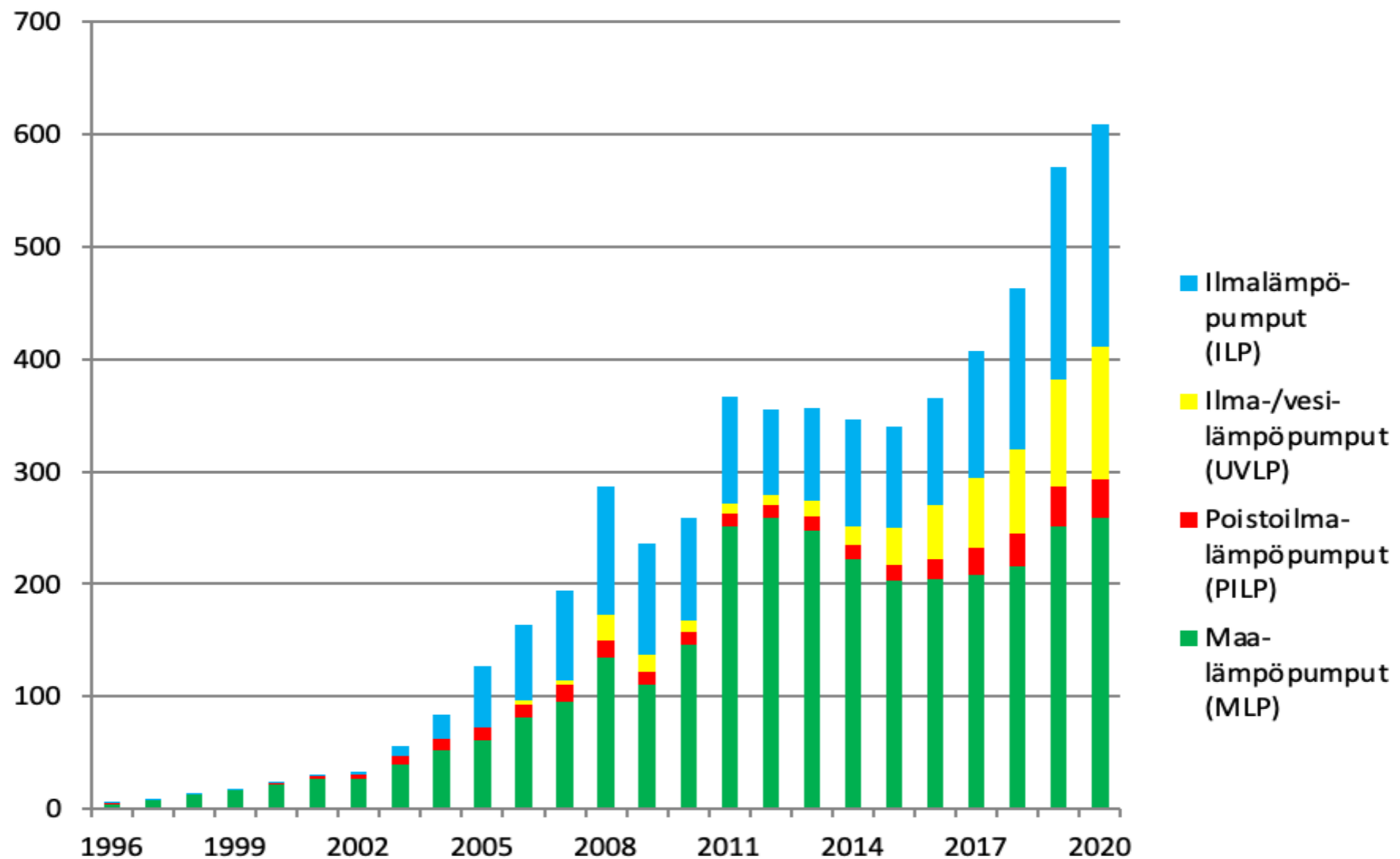


# Lämpöpumppuinvestoinnit

## Loppukäyttäjät investoivat yli 600 M€ vuosittain

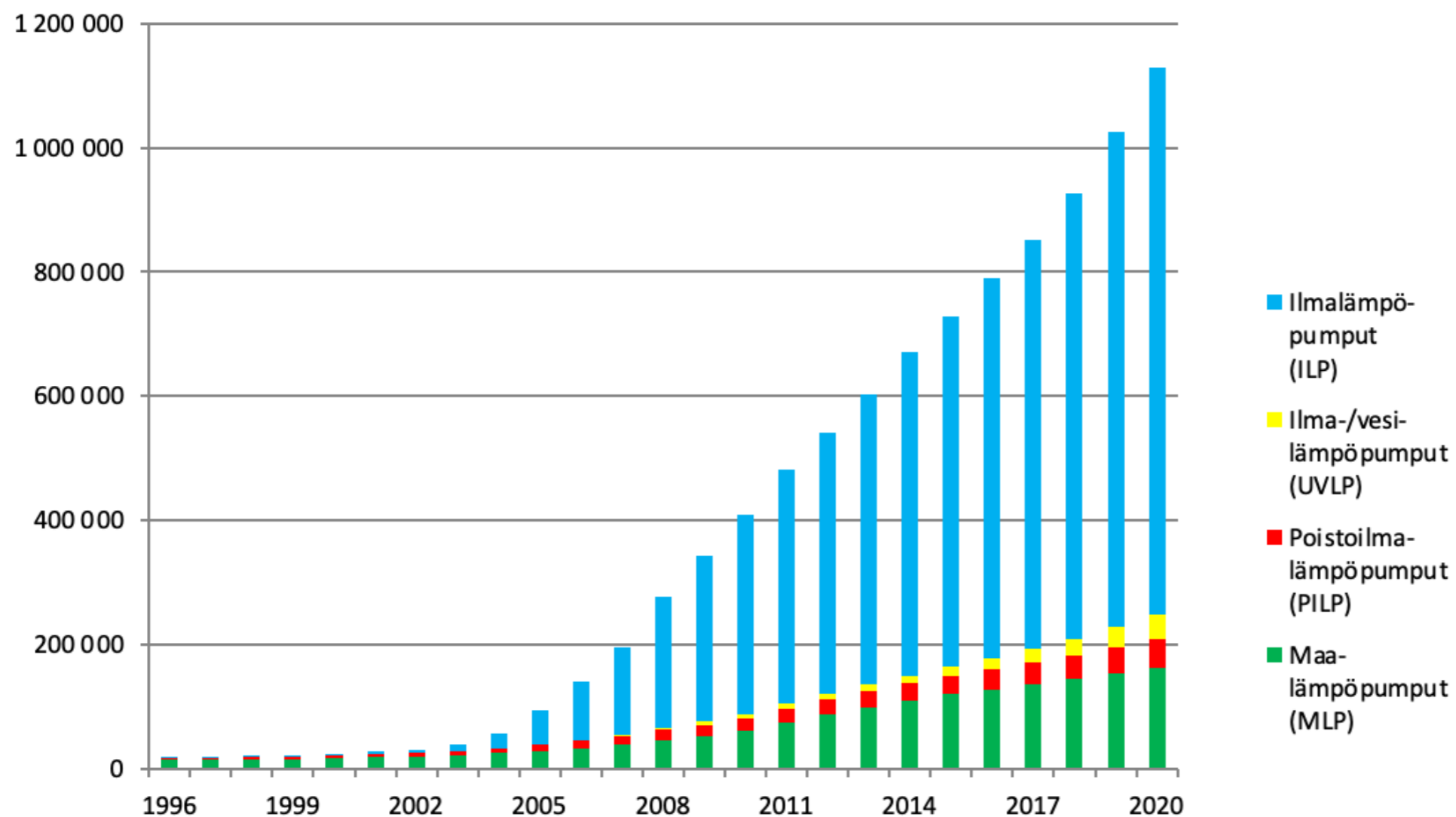
Alla olevasta kuvasta puuttuvat megawattiluokan kaukolämpö-, teollisuuden ja isojen kiinteistöjen lämpöpumput sekä oheistoimintojen kuten suunnittelun, rakennuttamisen, valvonnan, huollon liiketoiminnan eurot

M€

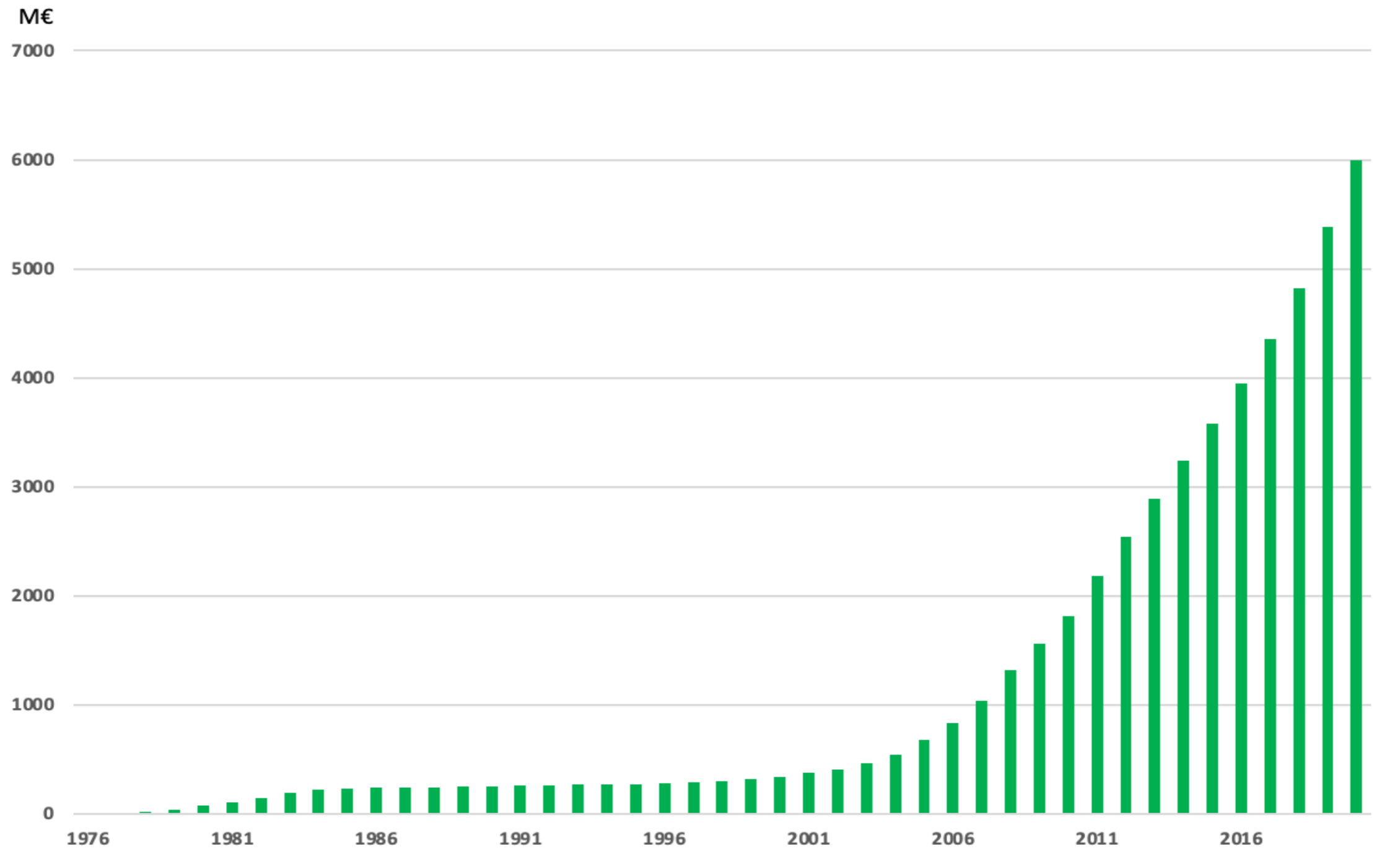


# Suomeen myydyt lämpöpumput, kumulatiivinen

1.130.000 kappaletta



## Lämpöpumppujen kumulatiivinen myynti jo 6 Mrd € (sis. lämpöpumppujärjestelmät ALVillisin myyntihinnoin)



## Toimitetut lämpöpumput 2020 (2019) teholuokittain

Lämmönlähde	Lämmönjako	Vuosi	Mitoituslämpöteho (kW)					Yhteensä	Muutos %
			0-6	7-10	11-25	26-100	101-1000		
Ulkoilma	Vesi (IVLP)	2020	705	3 934	3 024	229		7 892	24,4 %
		2019	532	3 259	2 358	196		6 345	
	Ilma (ILP)	2020	78 217	3 467	425	79		82 188	4,0 %
		2019	75 796	2 573	581	83		79 033	
Poistoilma	Vesi, ilma (PILP)	2020	3 569					3 569	-7,0 %
		2019	3 839					3 839	
	Ilma (PILP)	2020						0	
		2019						0	
Maa, vesi, kallio	Vesi, ilma (MLP)	2020	1 947	1 973	3 582	1 125	17	8 644	-3,8 %
		2019	2 029	2 583	3 415	946	15	8 988	
Yhteensä		2020	84 438	9 374	7 031	1 433	17	102 293	4,2 %
		2019	82 196	8 415	6 354	1 225	15	98 205	