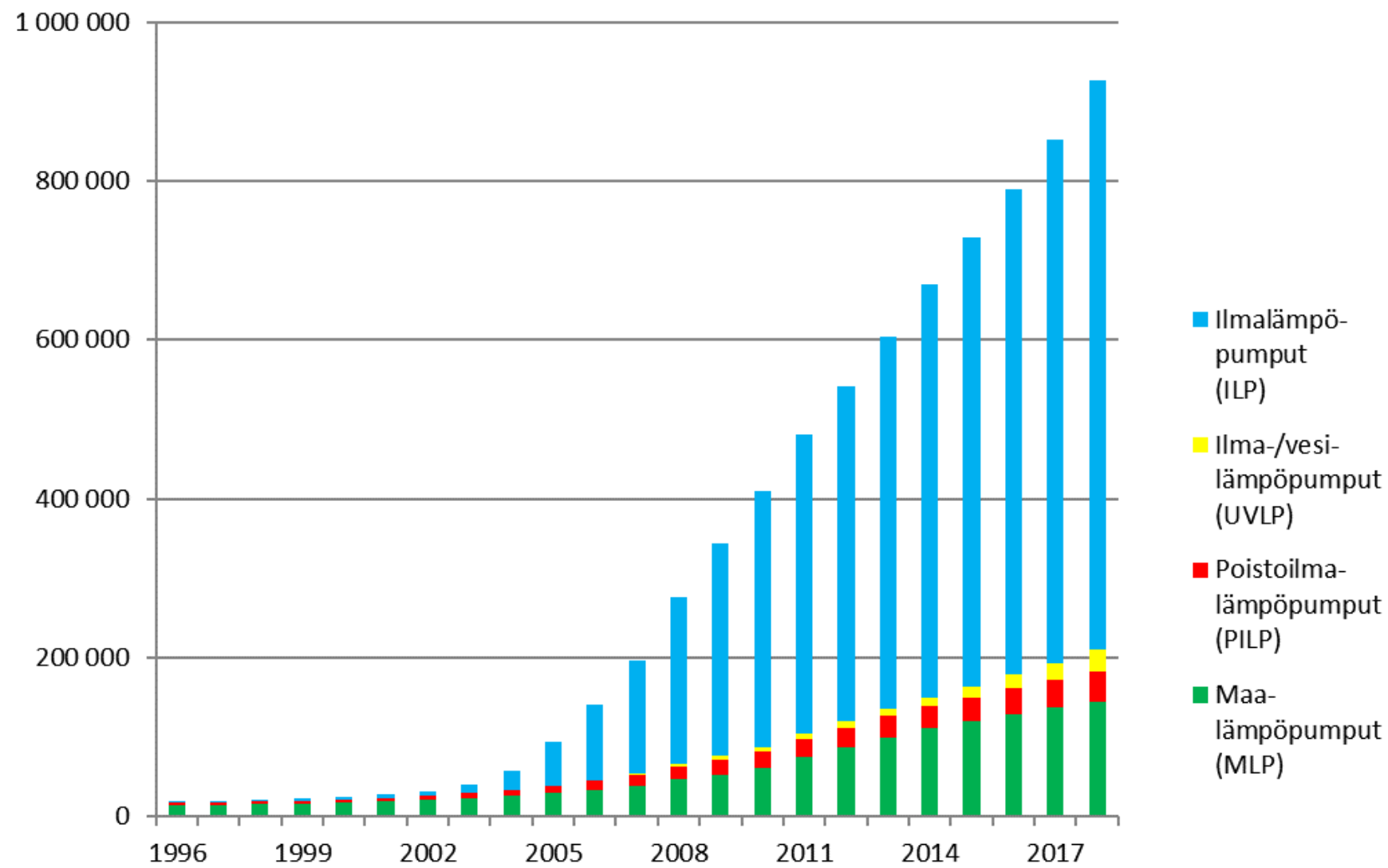
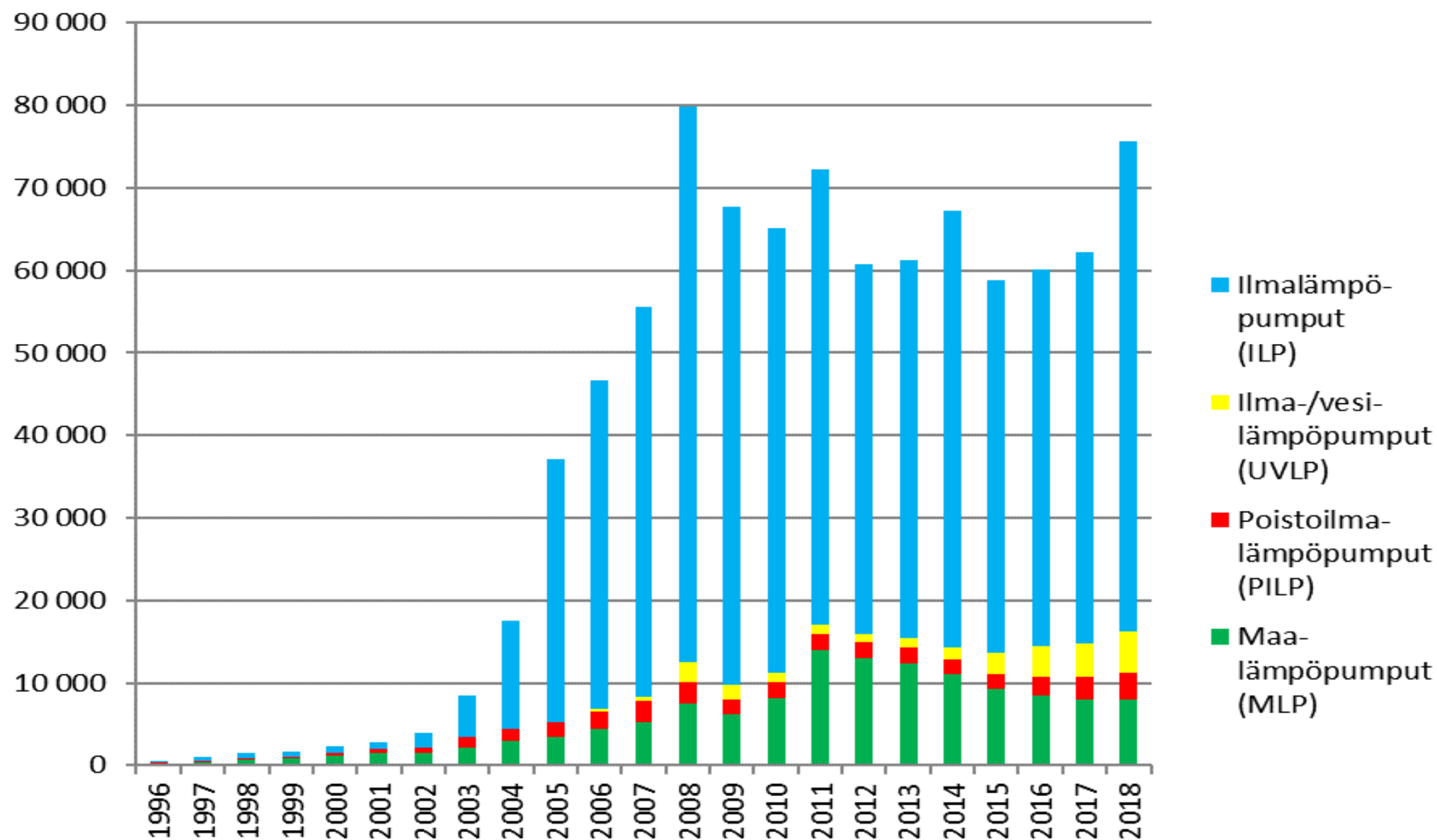


Suomeen myydyt lämpöpumput, kumulatiivinen

920.000 kappaletta



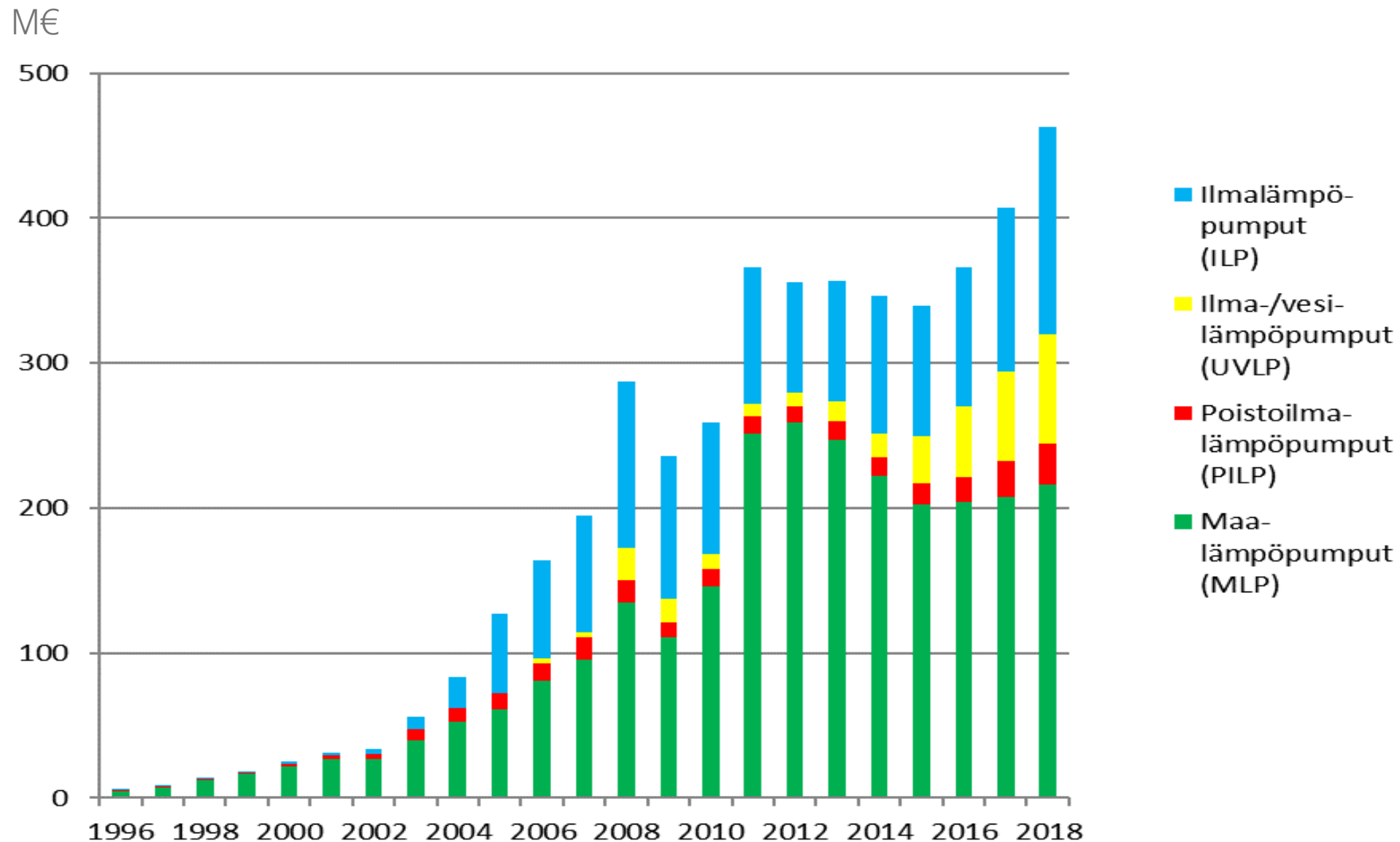
Myytyt lämpöpumput vuosittain, kappaletta



Lämpöpumppuinvestoinnit

Loppukäyttäjät investoivat 500 M€ vuosittain

Alla olevasta kuvasta megawattiluokan kaukolämpö-, teollisuuden ja isojen kiinteistöjen lämpöpumput sekä oheistoimintojen kuten suunnittelun, rakennuttamisen, valvonnan, huollon liiketoiminnan eurot



Lämpöpumppumyynti Suomessa vuonna 2018

(Vuosi 2017 kursivilla alla)

Lämmönlähde	Lämmönjako	Vuosi	Mitoituslämpöteho (kW)					Yhteensä	Muutos %
			0-6	7-10	11-25	26-100	101-1000		
Ulkoilma	Vesi (UVLP)	2018	365	2968	1519	172	0	5024	21,4 %
		<i>2017</i>	<i>175</i>	<i>2539</i>	<i>1184</i>	<i>237</i>	<i>3</i>	<i>4138</i>	
	Ilma (ILP)	2018	56878	2131	324	62	0	59395	25,6 %
		<i>2017</i>	<i>45403</i>	<i>1541</i>	<i>230</i>	<i>107</i>	<i>0</i>	<i>47281</i>	
Poistoilma	Vesi, ilma (PILP)	2018	3187		15	0	0	3202	17,6 %
		<i>2017</i>	<i>2699</i>	<i>1</i>	<i>22</i>	<i>0</i>	<i>0</i>	<i>2722</i>	
	Ilma (PILP)	2013	0	0	0	0	0	0	
		2012		0	0	0	0	0	
Maa, vesi, kalliopu	Vesi, ilma (MLP)	2018	1940	2366	2826	852	11	7995	0,1 %
		<i>2017</i>	<i>1842</i>	<i>2720</i>	<i>2554</i>	<i>864</i>	<i>6</i>	<i>7986</i>	
Yhteensä		2018	62370	7465	4684	1086	11	75616	21,7 %
		<i>2017</i>	<i>50119</i>	<i>6801</i>	<i>3990</i>	<i>1208</i>	<i>9</i>	<i>62127</i>	